



Industrial Style

bindiCUCINE
AUTHENTIC ITALIAN

Industrial Style

bindiCUCINE
AUTHENTIC ITALIAN

industrial style

diamante

Le ante hanno il telaio in frassino massello sp.22 mm. ed il pannello placcato frassino nei colori bianco 10, avorio, nocciola, miele 14, creta, rosso 12. Le ante a vetro sono realizzate in frassino massello e vetro stampato.

Doors have Frame in solid ash wood 22 mm. thick and plated ash panel in the colors white10, ivory, hazelnut, honey 14, clay and red 12. The glass doors are realized in solid ash and printed glass.

industrial style

luce dogata

Le ante hanno il telaio in frassino massello ed il pannello dogato placcato frassino nei colori bianco perla, frassino tabacco, frassino grigio, oppure telaio in toulipier massello e pannello dogato in mdf laccato opaco nei colori rosso corallo, bianco latte, castoro, canapa. Le ante a vetro sono realizzate in frassino massello e vetro temperato satinato, oppure in toulipier massello e vetro temperato satinato.

Doors have frame in solid ash and staved panel ash plated in the colors. White pearl, tobacco ash, gray ash, or solid frame in tulip tree and inside a MDF staved panel lacquered in coral red, white milk, beaver,hemp. Glass doors are made in solid ash and satin tempered glass Or in solid tulip tree and satin tempered glass.

industrial style

city

Le ante in melaminico sono disponibili nei colori tranché corda, tranché tabacco, larice grigio, larice noce, rovere, beige lucido, bianco lucido, cemento, ardesia, bianco ultra matt opaco, champagne ultra matt opaco, bordate 4 lati con bordo ABS spessore 1 mm. in tinta con l'anta. Le ante con vetro temperato hanno il telaio in alluminio.

Melamine doors are available in rope and tobacco shearing colors, larch Gray, larch walnut, oak, glossy beige, glossy white, cement, slate, white ultra matt opaque, champagne ultra matt opaque, edged four sides with ABS edge thickness 1mm. In the same door color's. Tempered glass doors have aluminum frame.

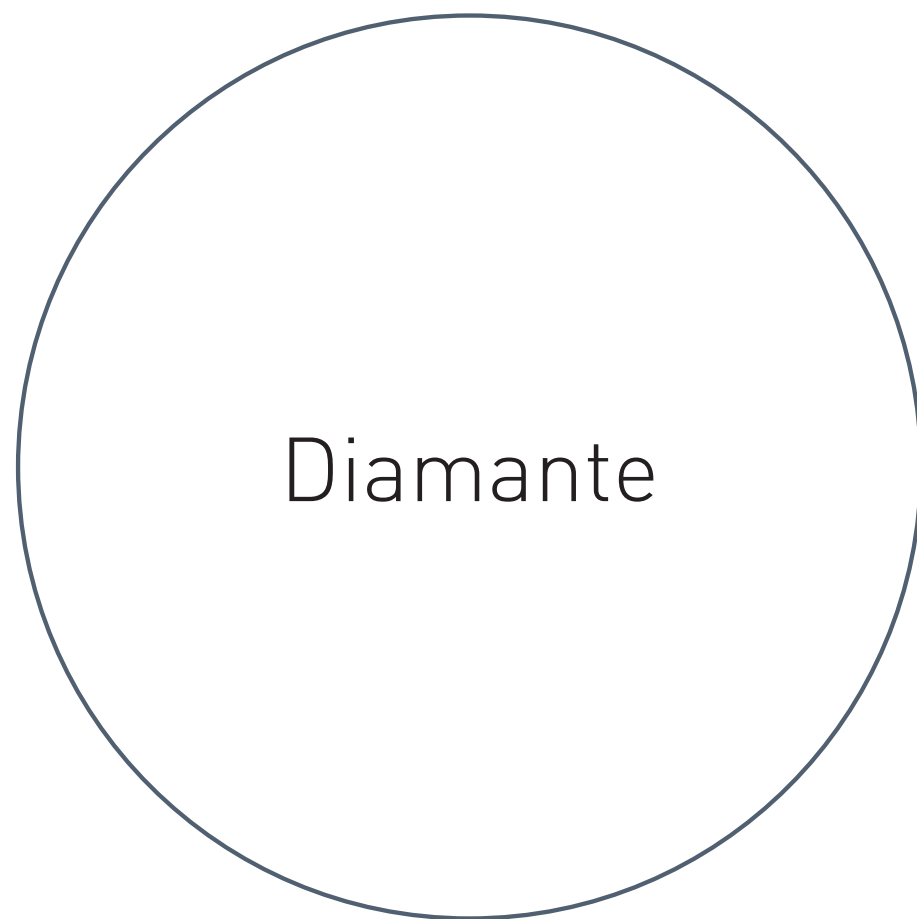
indice dei prodotti / index of products

diamante	pag 4
luce dogata	pag 40
city	pag 60

Il nuovo catalogo "INDUSTRIAL STYLE" è caratterizzato da grandi vetrate, alti soffitti, pareti a mattoni e in cemento grezzo; ambientazioni dedicate al nuovo look dei modelli Diamante, Luce dogata, City, mixate e fotografate con stile non convenzionale, deciso, giovane, dal sapore vagamente retrò.

The new catalog "industrial style" is characterized by large windows, high ceilings, brick and rough cement walls; settings dedicated to the new look of diamante, luce staved and city models, mixed and photographed in an unconventional, decisive, young, with vaguely retro flavor.





Bianco 10

Avorio

Nocciola

Miele 14

Creta

Rosso 12



diamante

01

Il modello Diamante è disponibile con anta in frassino sp. 22 mm nei colori bianco 10, avorio, nocciola, miele 14, creta, rosso 12.

Diamante in versione Industrial, è la maggiore espressione di come materiali e finiture diverse, possono convivere in uno stile contemporaneo, senza cedere agli eccessi.

Attuale e di tendenza la nuova maniglia art. 43 colore antracite.

Diamante model is available with ash door, thick.22 mm. In colors with 10, ivory, Hazelnut, honey 14, clay, red 12.

Diamond in Industrial version, is the greatest expression of different materials and finishes, Can coexist in a contemporary style, without yielding to excesses.

Modern and trendy is the new handle (art. 43) in charcoal grey colour.











Le ante in melaminico colore cemento, con maniglia tipo incasso, propongono uno stile "industrial" perfettamente rappresentato anche dai nuovi elementi a giorno, con telaio in metallo verniciato antracite.

Melamine doors, in cement color, with built-in handle type, offer an "industrial" style that is perfectly represented by the new elements with anthracite lacquered metal frame.









diamante 02

Diamante in colore avorio, abbinata alla maniglia art.2, rappresenta la soluzione ideale per un ambiente ricercato, dove i materiali diventano protagonisti.
Da poter abbinare a tutta la gamma di prodotti, Bindi cucine presenta la nuova struttura colore antracite, che consente di dare maggiore esclusività ed eleganza ai Vs. progetti.

Diamante in Ivory color, combined with handle art. 2, is the ideal solution for a sophisticated environment where materials become the protagonists.
To be able to match with the entire range of products, Bindi Cucine present the new structure anthracite color, which allows you to give greater exclusivity and elegance to yours projects.















La base angolo può essere corredata di un pratico cestello ammortizzato e completamente estraibile. Pratico e funzionale è il kit per la raccolta differenziata, disponibile in diverse dimensioni e con più box.

Corner base can be fitted with a practical drawer that is cushioned and fully removable. Practical and functional is the separate collection kit, available in different sizes and with more box.

La cucina si evolve. Le ante a telaio di colore avorio del modello Diamante, si abbinano perfettamente alle ante lisce in melaminico larice noce del modello City. Il piano della penisola è in laminato rovere primitivo in sp.4 cm.

Kitchen space evolves. Ivory-colored chassis doors of Diamante model match perfectly with the smooth, melamine-faced, in Walnut larch color of City model. Counter top of peninsula is in primitive Oak laminate in thick.4 cm.









Lo stile "industrial" di questa collezione e' sottolineato dalle nuove vetrine in colore antracite con vetro retinato, abbinabili a piu' modelli della produzione Bindi cucine. L'abbinamento di questo pensile a vetro, contribuisce a dare alla cucina un tono informale, dove dinamicita' e flessibilita' sono di serie.

The industrial style of this collection is underlined by the new glass windows in anthracite color with mesh glass, combined with more than Bindi Kitchens production. The combination of this glass cabinet contributes to giving the kitchen an informal tone, where dynamism and flexibility are standard.

diamante

03

Lo stile "Industrial" in cucina, sta affermandosi come maggiore tendenza di mercato. Legno e metallo, sono gli abbinamenti piu' utilizzati, in grado di trasmettere una forte personalita' all'ambiente cucina, dover vari stili convivono tra loro. La presenza del colore antracite, abbinato al legno color miele 14, rende la cucina armoniosa, ma di carattere.

"Industrial" style in the kitchen, is becoming a major market trend. Wood and metal are the most used combinations that can convey a strong personality to the kitchen environment, where different styles coexist with each other. The presence of anthracite color, combined with honey 14-colored wood, makes kitchen harmonious, but with strong character.























Frassino
Bianco Perla



Frassino
Grigio



Frassino
Tabacco



Laccato Opaco
Bianco Latte




Laccato Opaco
Castoro



Laccato Opaco
Canapa



Laccato Opaco
Rosso Corallo



luce dogata

01

Il modello Luce nella nuova versione, con anta dogata, è stata ideata per chi predilige la modernità senza dover rinunciare ad una eleganza che lega il presente al passato. Questa composizione è dominata dalla nuova cappa Brooklyn di cm.90, in metallo verniciato antracite.

Luce model in the new version, with staved door, is designed for those who prefer modernity without having to give up the elegance that binds present to the past. This composition is dominated by the new Brooklyn hood of cm.90, in metal painted anthracite.









Sobrio, elegante, pratico, ma allo stesso tempo caldo e accogliente, questo è l'ambiente ispirato allo stile scandinavo, ben interpretato dal modello Luce dogata.
Il modello Luce, con la nuova anta a telaio con pannello dogato in colore bianco, abbinata al pratico top beton in laminato, trasmette luminosità ed eleganza.

Sober, elegant, practical but at the same time warm and welcoming, this is Scandinavian-inspired, well-interpreted by the Staved Luce model.
Luce model, with its new white frame panel frame, combined with the practical laminate top, transmits luminosity and elegance.









luce dogata

02

In questa composizione vengono mixati gli elementi in metallo dei nuovi pensili a giorno, alle ante dogate in legno di frassino colore grigio. Il piano "porfido" in laminato, le nuove maniglie art.44 e la nuova cappa mod. Brio, interpretano perfettamente il gusto di chi guarda con occhio nuovo, alle forme del passato più recente.

In this composition, metal elements of the new open wall units are mixed with staved ash door in gray color. Worktop laminate "porfido", the new art.44 handles and the new model "Brio" hood, They perfectly interpret the taste of those who look with a new eye, to the more recent forms of the past.









Il pratico piano cottura Hot Point DD752 W/HA/MR in colore nero a specchio, può essere piacevolmente abbinato alla cappa Brio antracite, disponibile da 80 e 110 cm.

The practical Hot Point DD752 W / HA / MR hob in mirror black color can be nicely matched to the anthracite "Brio" hood, available in 80 and 110 cm.



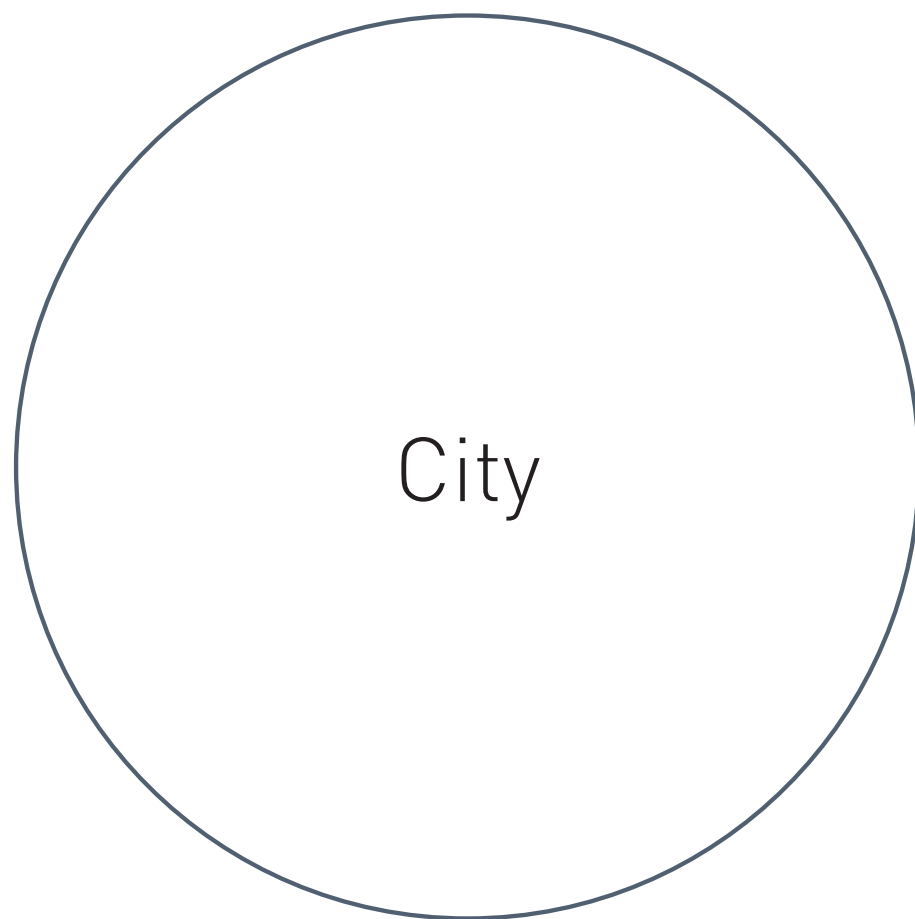


Il fascino senza tempo del legno e quello moderno della metropoli, si fondono in questa composizione dal carattere insolito e originale, che abbina il colore grigio porfido del piano di lavoro, al frassino grigio delle ante dogate del modello Luce.

The timeless charm of the wood and the modern one of the metropolis merge into this composition with its unusual and original character, which combines the porphyry gray color of the worktop, with the gray ash of the dog models of the Luce model.







Larice Grigio

Larice Noce

Tranchè
Corda

Tranchè
Tabacco

Rovere

Bianco
Lucido






Beige
Lucido

Ardesia

Cemento

Bianco Krystal
Opaco Ultra Matt

Champagne
Opaco Ultra Matt



city

01

Il modello City si arricchisce di ulteriori tre decorativi in melaminico colore bianco opaco e champagne opaco in finitura ultra matt, e melaminico ardesia. Grazie alla vasta gamma di decorativi disponibili, City riesce a soddisfare le più varie richieste di arredamento e di stile. In questa composizione, di forte carattere, il melaminico ardesia, conferisce all'ambiente una raffinata eleganza, in linea con le richieste di una clientela all'avanguardia.

City model is enriched with three additional melamine decorative, opaque white, opaque champagne, in ultra matt finish, and slate colors. Thanks to the wide range of decorative materials available, City is able to satisfy the most varied demands of furniture and style. In this composition, with strong character, slate melamine, gives to the environment a refined elegance, in line with demands of a state-of-the-art clientele.







BOLDRINI

BOLDRINI







Ricerca e funzionale, City propone una naturale eleganza, in grado di soddisfare ogni tipo di gusto, permettendo di realizzare composizioni sempre più pratiche e modaiole. Il carattere di City diventa decisamente chic nel bancone con ante in melaminico ardesia e top in laminato "pietra serena".

Designed and functional, City offers a natural elegance that can satisfy every taste, making it possible to make compositions more and more practical and fashionable. City's character is decisively chic in the counter with melamine slate doors and "serena stone" laminate top.





city

02

Il modello City è stato progettato per soddisfare la libertà di immaginare e progettare, qualunque sia il tuo desiderio per arredare lo spazio cucina. L'ampia gamma di finiture e colori, perfettamente abbinabili tra loro, danno spazio alla creatività, e l'impatto estetico è notevole. Isole, piani snack, vani chiusi e aperti, soddisfano ogni esigenza di spazio e di stile.

City model is designed to satisfy the freedom to imagine and design whatever your desire to furnish kitchen space. The wide range of finishes and colors, perfectly matched with each other, give space to creativity and the aesthetic impact is remarkable. Islands, snacks tops, closed and open spaces, meet every need of space and style.





Il tavolo di questa foto ha le gambe in legno verniciate antracite e piano in laminato "rovere primitivo" di cm.4. E' disponibile anche con piano in rovere massiccio con spessore 5 cm., nelle misure di cm.160x80 e cm.200x80.

The table in this picture has charcoal grey wooden legs and a laminated "primitive oak" top of 4 cm. It is also available with a solid durmast top of 5 cm. thickness and in 160x80 and 200x80 cm. dimensions.









design
Studio tecnico Bindi

foto / progetto / stampa
Tap Grafiche
Poggibonsi (SI)



Bindi cucine srl
52047 Marciano della Chiana
Fraz. Cesa (Arezzo) - Italy
Via Cassia, 29
Tel. +39 0575 842021 r.a.
Fax +39 0575 842344
info@bindicucine.it
www.bindicucine.it



bindi cucine srl

52047 Marciano della Chiana

Fraz. Cesa (Arezzo) - Italy - Via Cassia, 29

Tel. +39 0575 842021 r.a. - Fax +39 0575 842344

info@bindicucine.it - www.bindicucine.it